



WYBORY SAMORZĄDOWE

21 października 2018 r.

**Szkolenie członków obwodowych komisji wyborczych ds.
ustalenia wyników głosowania.**

Przykłady oddania głosu ważnego.

Opracowanie:

© Krajowe Biuro Wyborcze

DEFINICJA ZNAKU „X”



2

Art. 5 ust. 12 Kodeksu wyborczego

Ilekroć w kodeksie jest mowa o:

znaku „X”

– rozumie się przez to co najmniej dwie linie, które przecinają się w obrębie kratki.

DEFINICJA ZNAKU „X”



3

Ustalając, czy głos na karcie jest ważny, czy nieważny, komisja stosuje poniższe reguły:

- w przypadkach wątpliwych należy przyjmować, **że znakiem „x”** postawionym w kratce są co najmniej dwie linie, które przecinają się w obrębie kratki.
- **Ustalenie, czy postawiony znak jest znakiem „x” w rozumieniu Kodeksu wyborczego oraz, czy postawiony jest on w kratce, czy poza nią, należy do komisji;**
- wszelkie znaki, wykreślenia, przekreślenia, w tym również i **znak „x”** postawiony przez wyborcę poza przeznaczoną na to kratką, traktuje się jako dopiski, które nie wpływają na ważność głosu;
- wszelkie inne znaki niż **znak „x”**, tj. niebędące co najmniej dwiema liniami, które przecinają się w obrębie kratki, naniesione w obrębie kratki, również nie wpływają na ważność głosu.

DEFINICJA ZNAKU „X”



4

Do stwierdzenia, czy głos oddany na karcie do głosowania jest głosem ważnym, czy też głosem nieważnym, **uprawniona jest tylko obwodowa komisja wyborcza ds. ustalenia wyników głosowania.**

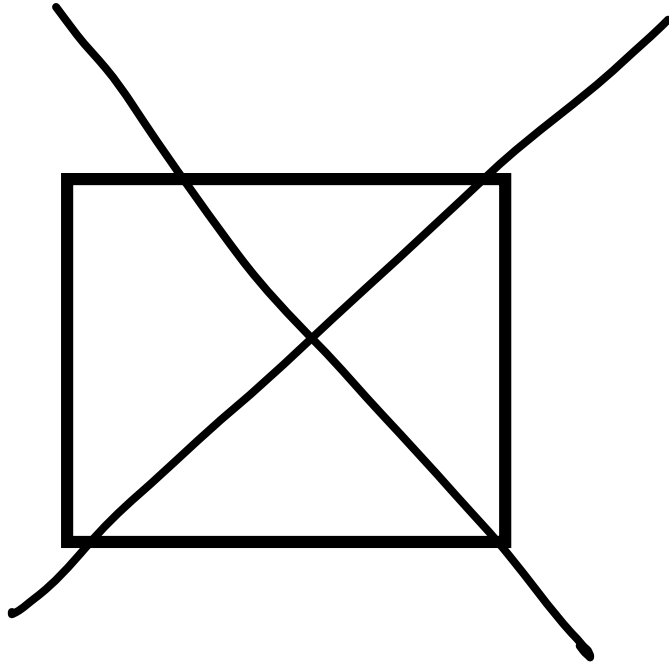
Nie ma możliwości występowania z pytaniami w tym zakresie do innych podmiotów, w tym do komisarza wyborczego, urzędnika wyborczego, czy delegatury KBW.

Odpowiedzią może być jedynie przytoczenie brzmienia art. 5 ust. 12 Kodeksu wyborczego – „znak „X” – rozumie się przez to co **najmniej dwie linie, które przecinają się w obrębie kratki**” oraz zapisu pkt. 41 uchwały PKW z dnia 17 września 2018 r., przytoczonego w poprzednim slajdzie.

CZY ODDANY GŁOS JEST WAŻNY?



5



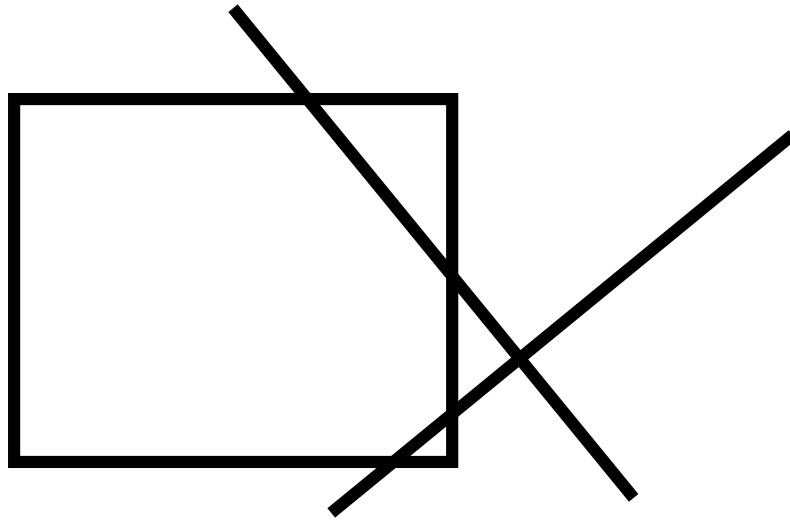
**GŁOS
WAŻNY**

**Dwie linie przecinają się
w obrębie kratki**

CZY ODDANY GŁOS JEST WAŻNY?



6



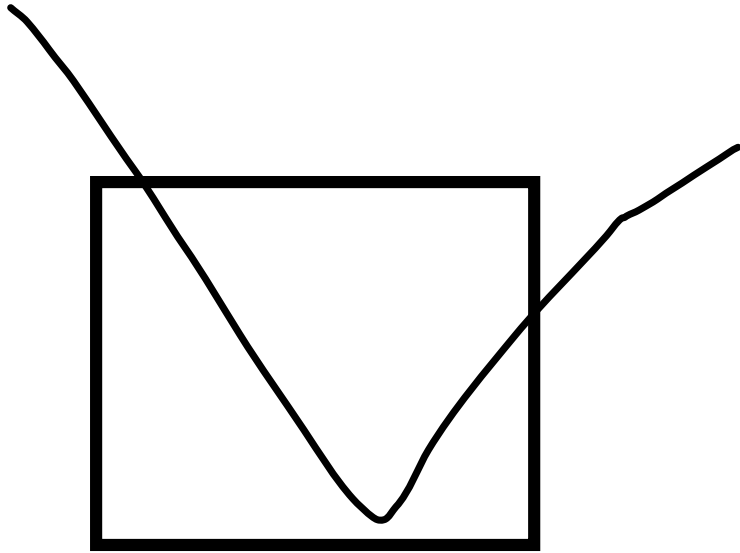
**GŁOS
NIEWAŻNY**

**Dwie linie nie przecinają się
w obrębie kratki**

CZY ODDANY GŁOS JEST WAŻNY?



7



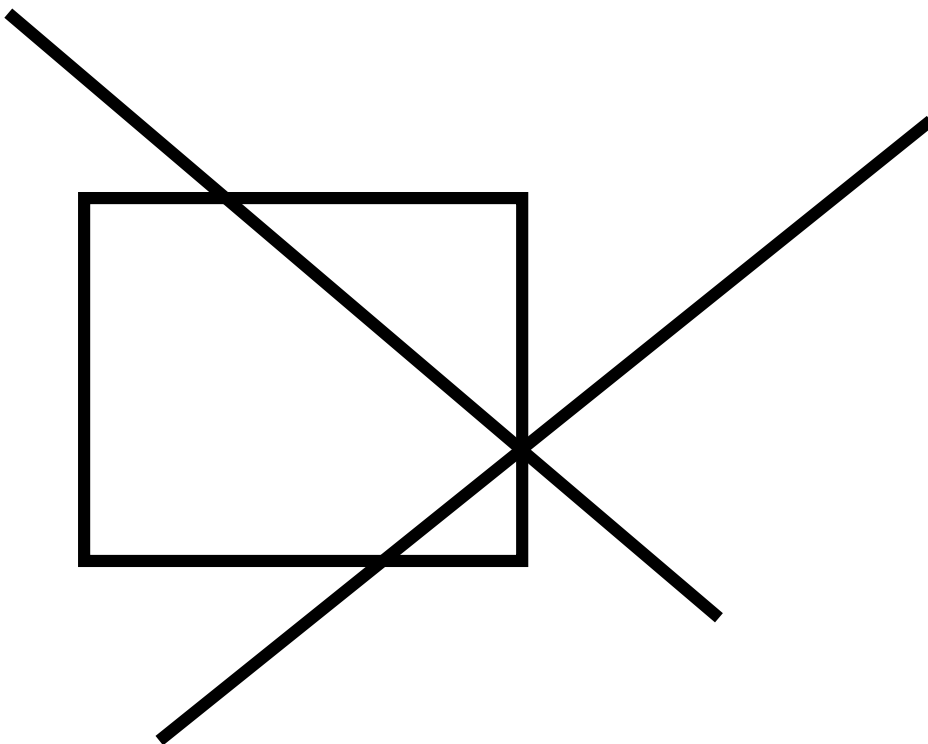
GŁOS NIEWAŻNY

**Dwie linie nie przecinają się
w obrębie kratki.
Dwie linie są ze sobą styczne.**

CZY ODDANY GŁOS JEST WAŻNY?



8



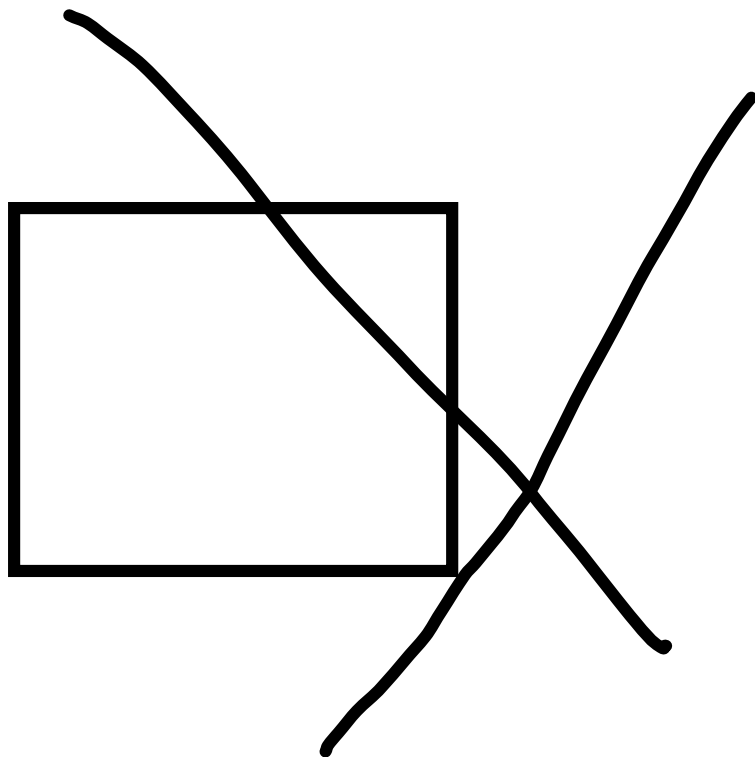
**GŁOS
WAŻNY**

**Dwie linie przecinają się w obrębie kratki.
Obramowanie kratki należy uznać za część
kratki.**

CZY ODDANY GŁOS JEST WAŻNY?



9



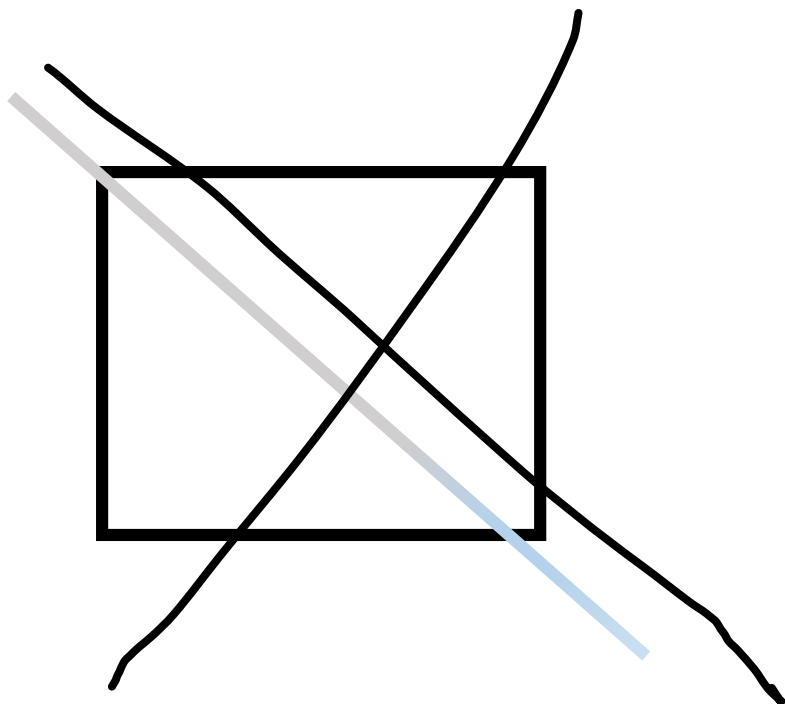
**GŁOS
NIEWAŻNY**

**Dwie linie nie przecinają się
w obrębie kratki**

CZY ODDANY GŁOS JEST WAŻNY?



10




**GŁOS
WAŻNY**

Co najmniej dwie linie przecinają się w obrębie kratki. Dodatkowa jaśniejsza linia może być efektem „nierozpisanego” długopisu.

CZY ODDANY GŁOS JEST WAŻNY?



11



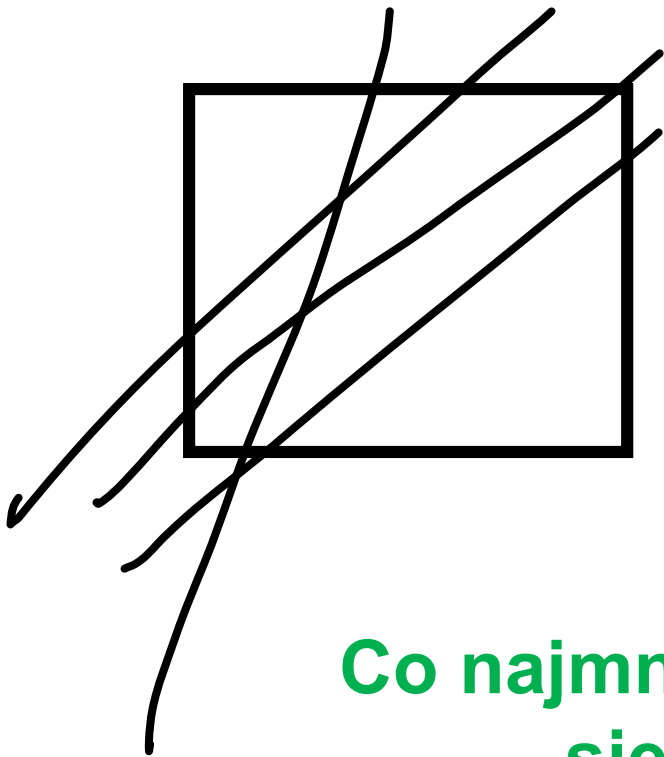
**GŁOS
NIEWAŻNY**

**Brak linii przecinających się
w obrębie kratki.**

CZY ODDANY GŁOS JEST WAŻNY?



12



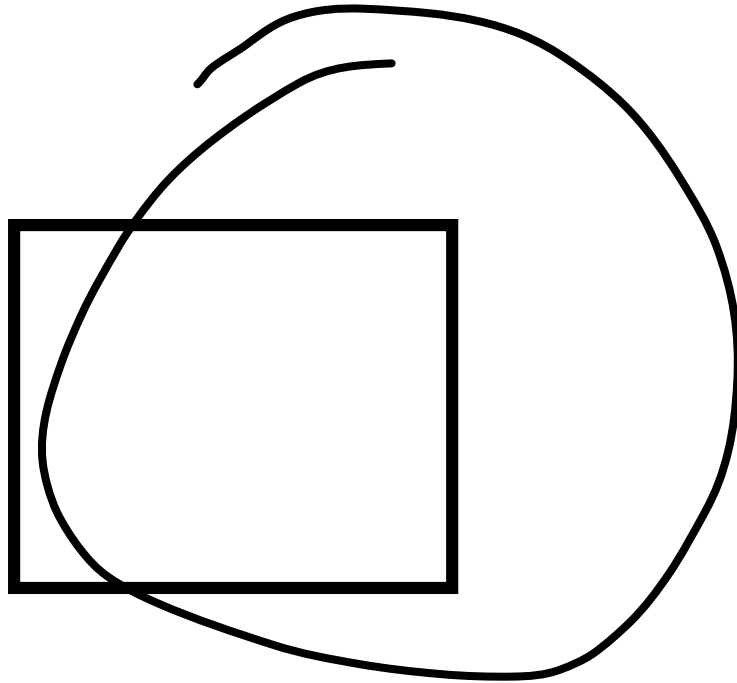
**GŁOS
WAŻNY**

**Co najmniej dwie linie przecinają
się w obrębie kratki.**

CZY ODDANY GŁOS JEST WAŻNY?



13



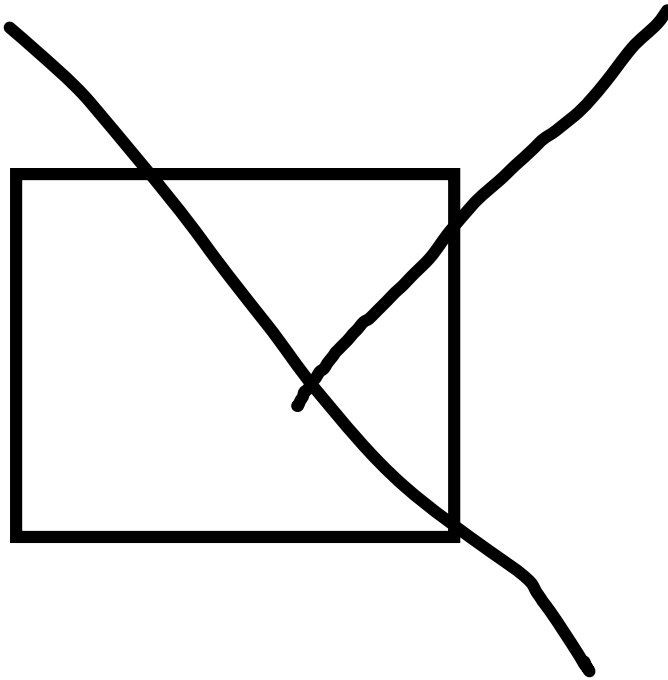
**GŁOS
NIEWAŻNY**

**Dwie linie nie przecinają się
w obrębie kratki**

CZY ODDANY GŁOS JEST WAŻNY?



14



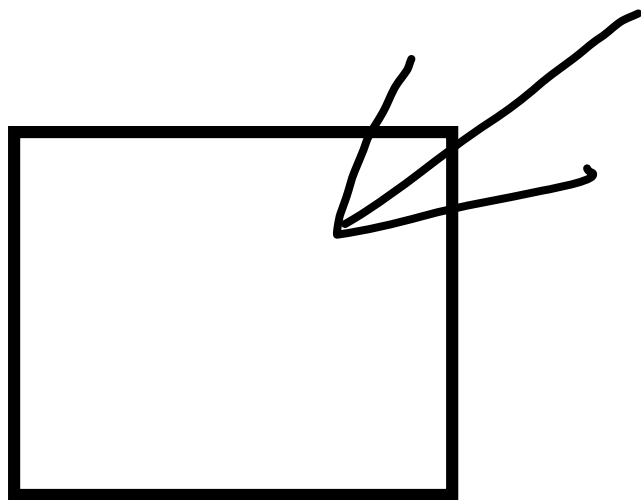
**GŁOS
WAŻNY**

Dwie linie przecinają się w obrębie kratki

CZY ODDANY GŁOS JEST WAŻNY?



15



**GŁOS
NIEWAŻNY**

**Brak linii przecinających się
w obrębie kratki.
Trzy linie są ze sobą styczne.**

CZY ODDANY GŁOS JEST WAŻNY?



16

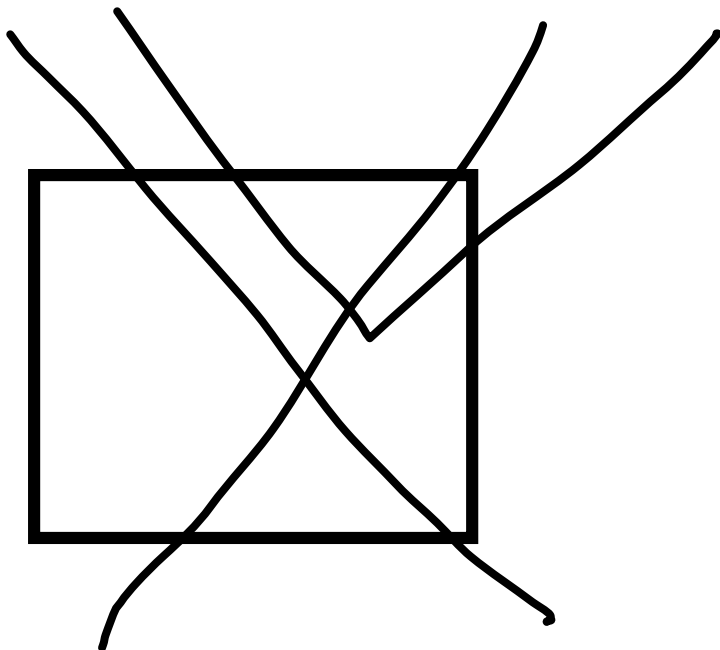
**GŁOS
WAŻNY**

**W obrębie kratki postawiono wiele linii
wzajemnie się przecinających.**

CZY ODDANY GŁOS JEST WAŻNY?



17




**GŁOS
WAŻNY**

**Co najmniej dwie linie przecinają się w obrębie
kratki**

CZY ODDANY GŁOS JEST WAŻNY?



18



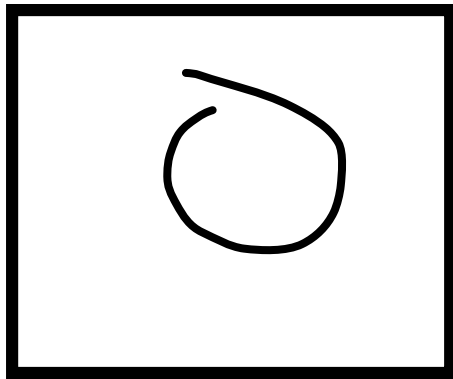
**GŁOS
NIEWAŻNY**

**Brak linii przecinających się
w obrębie kratki.**

CZY ODDANY GŁOS JEST WAŻNY?



19




**GŁOS
NIEWAŻNY**

**Brak linii przecinających się
w obrębie kratki.**

CZY ODDANY GŁOS JEST WAŻNY?



20



**GŁOS
NIEWAŻNY**

**Brak linii przecinających się
w obrębie kratki.**

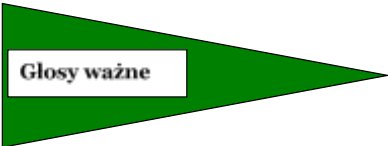
Głosowanie na radnych w gminie do 20 000 mieszkańców



21

Załączniki do uchwały Państwowej Komisji Wyborczej z dnia
23 sierpnia 2018 r. (poz. ...) Załącznik nr 1

INFORMACJA O SPOSOBIE GŁOSOWANIA ORAZ WARUNKACH WAŻNOŚCI GŁOSU W WYBORACH DO RAD GMIN LICZĄCYCH DO 20 000 MIESZKAŃCÓW



Głosy ważne

- **głosować można tylko na jednego kandydata**, stawiając znak „X” (co najmniej dwie linie przecinające się w obrębie kratki) na karcie do głosowania w kratce z lewej strony obok nazwiska kandydata



Głosy nieważne

Przyczyną nieważności głosu jest:

- postawienie znaku „X” w kratce przy nazwisku więcej niż jednego kandydata
- niepostawienie znaku „X” w żadnej kratce
- postawienie znaku „X” w kratce wyłącznie przy nazwisku kandydata skreślonego przez gminną komisję wyborczą

**NIEWAŻNE SĄ KARTY DO GŁOSOWANIA INNE NIŻ URZĘDOWO USTALONE
LUB NIEOPATRZONE PIECZĘCIĄ OBWODOWEJ KOMISJI WYBORCZEJ
DS. PRZEPROWADZENIA GŁOSOWANIA W OBWODZIE**

Wybory większościowe

Głosowanie na radnych w gminie do 20 000 mieszkańców



22

Okręg wyborczy nr _____ KARTADÓ GŁOSOWANIA
w wyborach do Rady w dniu
(nazwa rady i gminy) (nazwa rady i gminy)

01	AAAAA..... BBBBB..... ST	Lista numer	<input type="checkbox"/>
02	Lista numer	<input type="checkbox"/>
03	Lista numer	<input type="checkbox"/>
04	Lista numer	<input type="checkbox"/>
05	Lista numer	<input type="checkbox"/>
06	Lista numer	<input type="checkbox"/>
07	Lista numer	<input type="checkbox"/>
08	Lista numer	<input type="checkbox"/>
09	Lista numer	<input type="checkbox"/>
10	Lista numer	<input type="checkbox"/>
11	Lista numer	<input type="checkbox"/>
12	Lista numer	<input type="checkbox"/>
13	Lista numer	<input type="checkbox"/>
14	Lista numer	<input type="checkbox"/>
15	Lista numer	<input type="checkbox"/>

Informacja
1. Znajdź kandydata, na którego chcesz zgłosować.
2. Postaw znak „X” w kratce – **wyłącznie** przy nazwisku tego kandydata.
3. Jeżeli postawisz znak „X” przy nazwisku więcej niż jednego kandydata, Twój głos będzie nieważny.
4. Znak „X” to co najmniej dwie linie przecinające się wewnątrz kratki.

Karta nie zawiera nazwisk
skreślonych kandydatów

GŁOS WAŻNY

Co najmniej dwie linie
przecinają się w obrębie
kratki, głos oddany tylko
na jednego kandydata

Głosowanie na radnych w gminie do 20 000 mieszkańców



23

Okręg wyborczy nr _____ KARTADÓ GŁOSOWANIA
w wyborach do Rady w dniu
(nazwa rady i gminy) (nazwa rady i gminy)

01	<input type="checkbox"/>	AAAAAAAAAAAAAAAAAAAAA BBBBBBBBBB ST	Lista numer
02	<input checked="" type="checkbox"/>	Lista numer
03	<input type="checkbox"/>	Lista numer
04	<input type="checkbox"/>	Lista numer
05	<input type="checkbox"/>	Lista numer
06	<input checked="" type="checkbox"/>	Lista numer
07	<input type="checkbox"/>	Lista numer
08	<input type="checkbox"/>	Lista numer
09	<input type="checkbox"/>	Lista numer
10	<input type="checkbox"/>	Lista numer
11	<input type="checkbox"/>	Lista numer
12	<input type="checkbox"/>	Lista numer
13	<input type="checkbox"/>	Lista numer
14	<input type="checkbox"/>	Lista numer
15	<input type="checkbox"/>	Lista numer

Informacja
1. Znajdź kandydata, na którego chcesz zgłosować.
2. Postaw znak „X” w kratce **wyłącznie** przy nazwisku tego kandydata.
3. Jeżeli postawisz znak „X” przy nazwisku więcej niż jednego kandydata,
Twój głos będzie nieważny.
4. Znak „X” to co najmniej dwie linie przecinające się wewnątrz kratki.

Karta nie zawiera nazwisk
skreślonych kandydatów

GŁOS NIEWAŻNY

Wyborca oddał swój głos
na dwóch kandydatów

Głosowanie na radnych w gminie do 20 000 mieszkańców



24

Okręg wyborczy nr _____ KARTADÓ GŁOSOWANIA
w wyborach do Rady w dniu
(nazwa rady i gminy) (nazwa rady i gminy)

01	AAAAA..... BBBBB..... ST	Lista numer	<input type="checkbox"/>
02	Lista numer	<input type="checkbox"/>
03	Lista numer	<input type="checkbox"/>
04	Lista numer	<input checked="" type="checkbox"/>
05	Lista numer	<input type="checkbox"/>
06	Lista numer	<input type="checkbox"/>
07	Lista numer	<input type="checkbox"/>
08	Lista numer	<input checked="" type="checkbox"/>
09	Lista numer	<input type="checkbox"/>
10	Lista numer	<input type="checkbox"/>
11	Lista numer	<input type="checkbox"/>
12	Lista numer	<input type="checkbox"/>
13	Lista numer	<input type="checkbox"/>
14	Lista numer	<input type="checkbox"/>
15	Lista numer	<input type="checkbox"/>

Informacja
1. Znajdź kandydata, na którego chcesz zgłosować.
2. Postaw znak „X” w kratce **wyłącznie** przy nazwisku tego kandydata.
3. Jeżeli postawisz znak „X” przy nazwisku więcej niż jednego kandydata, Twój głos będzie nieważny.
4. Znak „X” to co najmniej dwie linie przecinające się wewnątrz kratki.

inicjał(y) i/lub
kierunek głosowania

Karta nie zawiera nazwisk
skreślonych kandydatów

GŁOS WAŻNY

Wyborca postawił znak w obrębie kratki w postaci co najmniej dwóch przecinających się linii, tylko przy nazwisku jednego kandydata

Głosowanie na radnych w gminie do 20 000 mieszkańców



25

Karta zawiera nazwisko kandydata
skreślonego po wydruku kart – poz. 04

GŁOS WAŻNY

Wyborca postawił znak w obrębie kratki w
postaci co najmniej dwóch przecinających
się linii, tylko przy nazwisku jednego
kandydata.

Głos oddano na kandydata poz. 10.

Okręg wyborczy nr _____ KARTADŁ GŁOSOWANIA
w wyborach do Rady w dniu
(nazwa rady i gminy) (nazwa rady i gminy)

01	<input type="checkbox"/>	AAAAAAAAAAAAAAAAAAAAA BBBBBBBBBBBB ST	Lista numer	<input type="checkbox"/>
02	<input type="checkbox"/>	zgodzonymi przez AAAAAAAAAAAAAAAAAAAAAA BBBBBBBBBBBB ST	Lista numer	<input type="checkbox"/>
03	<input type="checkbox"/>	zgodzonymi przez (nazwisko i imię - osoba)	Lista numer	<input type="checkbox"/>
04	<input checked="" type="checkbox"/>	zgodzonymi przez (nazwisko i imię - osoba)	Lista numer	<input type="checkbox"/>
05	<input type="checkbox"/>	zgodzonymi przez (nazwisko i imię - osoba)	Lista numer	<input type="checkbox"/>
06	<input type="checkbox"/>	zgodzonymi przez (nazwisko i imię - osoba)	Lista numer	<input type="checkbox"/>
07	<input type="checkbox"/>	zgodzonymi przez (nazwisko i imię - osoba)	Lista numer	<input type="checkbox"/>
08	<input type="checkbox"/>	zgodzonymi przez (nazwisko i imię - osoba)	Lista numer	<input type="checkbox"/>
09	<input type="checkbox"/>	zgodzonymi przez (nazwisko i imię - osoba)	Lista numer	<input type="checkbox"/>
10	<input checked="" type="checkbox"/>	zgodzonymi przez (nazwisko i imię - osoba)	Lista numer	<input type="checkbox"/>
11	<input type="checkbox"/>	zgodzonymi przez (nazwisko i imię - osoba)	Lista numer	<input type="checkbox"/>
12	<input type="checkbox"/>	zgodzonymi przez (nazwisko i imię - osoba)	Lista numer	<input type="checkbox"/>
13	<input type="checkbox"/>	zgodzonymi przez (nazwisko i imię - osoba)	Lista numer	<input type="checkbox"/>
14	<input type="checkbox"/>	zgodzonymi przez (nazwisko i imię - osoba)	Lista numer	<input type="checkbox"/>
15	<input type="checkbox"/>	zgodzonymi przez (nazwisko i imię - osoba)	Lista numer	<input type="checkbox"/>

Informacja
1. Znajdź kandydata, na którego chcesz zgłosować.
2. Postaw znak „X” w kratce – **wyłącznie** przy nazwisku tego kandydata.
3. Jeżeli postawisz znak „X” przy nazwisku więcej niż jednego kandydata,
Twój głos będzie nieważny.
4. Znak „X” to co najmniej dwie linie przecinające się wewnątrz kratki.

Głosowanie na radnych w gminie do 20 000 mieszkańców



26

Karta zawiera nazwisko kandydata
skreślonego po wydruku kart – poz. 04

GŁOS WAŻNY

Wyborca postawił znak w obrębie kratki w
postaci co najmniej dwóch przecinających
się linii, tylko przy nazwisku jednego
kandydata.

Głos oddano na kandydata poz. 10.

Okręg wyborczy nr _____ KARTADÓ GŁOSOWANIA
w wyborach do Rady w dniu
(nazwa rady i gminy) (nazwa rady i gminy)

01	<input type="checkbox"/>	AAAAAAAAAAAAAAAAAAAAA BBBBBBBBBBBB ST	Lista numer	<input type="checkbox"/>
02	<input type="checkbox"/>	zgodzonymi przez AAAAAAAAAAAAAAAAAAAAAA BBBBBBBBBBBB ST	Lista numer	<input type="checkbox"/>
03	<input type="checkbox"/>	zgodzonymi przez (nazwisko i imię - osoba)	Lista numer	<input type="checkbox"/>
04	<input checked="" type="checkbox"/>	zgodzonymi przez (nazwisko i imię - osoba)	Lista numer	<input type="checkbox"/>
05	<input type="checkbox"/>	zgodzonymi przez (nazwisko i imię - osoba)	Lista numer	<input type="checkbox"/>
06	<input type="checkbox"/>	zgodzonymi przez (nazwisko i imię - osoba)	Lista numer	<input type="checkbox"/>
07	<input type="checkbox"/>	zgodzonymi przez (nazwisko i imię - osoba)	Lista numer	<input type="checkbox"/>
08	<input type="checkbox"/>	zgodzonymi przez (nazwisko i imię - osoba)	Lista numer	<input type="checkbox"/>
09	<input type="checkbox"/>	zgodzonymi przez (nazwisko i imię - osoba)	Lista numer	<input type="checkbox"/>
10	<input checked="" type="checkbox"/>	zgodzonymi przez (nazwisko i imię - osoba)	Lista numer	<input type="checkbox"/>
11	<input type="checkbox"/>	zgodzonymi przez (nazwisko i imię - osoba)	Lista numer	<input type="checkbox"/>
12	<input type="checkbox"/>	zgodzonymi przez (nazwisko i imię - osoba)	Lista numer	<input type="checkbox"/>
13	<input type="checkbox"/>	zgodzonymi przez (nazwisko i imię - osoba)	Lista numer	<input type="checkbox"/>
14	<input type="checkbox"/>	zgodzonymi przez (nazwisko i imię - osoba)	Lista numer	<input type="checkbox"/>
15	<input type="checkbox"/>	zgodzonymi przez (nazwisko i imię - osoba)	Lista numer	<input type="checkbox"/>

Informacja
1. Znajdź kandydata, na którego chcesz zgłosować.
2. Postaw znak „X” w kratce – **wyłącznie** przy nazwisku tego kandydata.
3. Jeżeli postawisz znak „X” przy nazwisku więcej niż jednego kandydata,
Twój głos będzie nieważny.
4. Znak „X” to co najmniej dwie linie przecinające się wewnątrz kratki.

Głosowanie na radnych w gminie do 20 000 mieszkańców



27

Okręg wyborczy nr KARTADÓ GŁOSOWANIA
w wyborach do Rady w dniu
(nazwa rady i gminy) (nazwa rady i gminy)

01	<input type="checkbox"/>	AAAAAAAAAAAAAAAAAAAAA BBBBBBBBBBBB 3T	złóżony/a przez AAAAAAAAAAAAAAAAAAAAAA BBBBBBBBBBBB 45	Lista numer	<input type="checkbox"/>
02	<input type="checkbox"/>	Lista numer	<input type="checkbox"/>
03	<input type="checkbox"/>	Lista numer	<input type="checkbox"/>
04	<input type="checkbox"/>	Lista numer	<input type="checkbox"/>
05	<input type="checkbox"/>	Lista numer	<input type="checkbox"/>
06	<input type="checkbox"/>	Lista numer	<input type="checkbox"/>
07	<input checked="" type="checkbox"/>	Lista numer	<input type="checkbox"/>
08	<input type="checkbox"/>	Lista numer	<input type="checkbox"/>
09	<input type="checkbox"/>	Lista numer	<input type="checkbox"/>
10	<input checked="" type="checkbox"/>	Lista numer	<input type="checkbox"/>
11	<input type="checkbox"/>	Lista numer	<input type="checkbox"/>
12	<input type="checkbox"/>	Lista numer	<input type="checkbox"/>
13	<input type="checkbox"/>	Lista numer	<input type="checkbox"/>
14	<input type="checkbox"/>	Lista numer	<input type="checkbox"/>
15	<input type="checkbox"/>	Lista numer	<input type="checkbox"/>

Informacja
1. Znajdź kandydata, na którego chcesz zgłosować.
2. Postaw znak „X” w kratce – **wyłącznie** przy nazwisku tego kandydata.
3. Jeżeli postawisz znak „X” przy nazwisku więcej niż jednego kandydata, Twój głos będzie nieważny.
4. Znak „X” to co najmniej dwie linie przecinające się wewnątrz kratki.

(opcjonalnie) (nazwa kandydata)

Karta nie zawiera nazwisk
skreślonych kandydatów

GŁOS NIEWAŻNY

Wyborca postawił znak w obrębie kratki w postaci co najmniej dwóch przecinających się linii w pozycji nr 7 oraz dwóch przecinających się linii w pozycji nr 10

Głosowanie na kandydatów na radnych do rad w gminach pow. 20 000 mieszk. rad powiatów, rad dzielnic, sejmików województw



Diagram wyborczy nr ...

KARTA DO GŁOSOWANIA
w wyborach do Rady ... w 2024 r. (miejscowość i gmina)

LISTY KANDYDATÓW NA RADNYCH

Lista nr 1	Lista nr 2	Lista nr 3
01	01	01
02	02	02
03	03	03
04	04	04
05	05	05
06	06	06
07	07	07
08	08	08
09	09	09
10	10	10

Informacja

- Znajdź listę kandydatów, na którą chcesz zagłosować.
- Postaw znak „X” w kratce przy nazwisku wybranego kandydata **wyłącznie na tej liście**.
- Jeżeli postawisz znak „X” na więcej niż jednej liście kandydatów, Twój głos będzie nieważny.
- Znak „X” to co najmniej dwie linie przecinające się wewnątrz kratki.

GŁOS WAŻNY

Wyborca postawił znak w obrębie kratki, w postaci co najmniej dwóch przecinających się linii, tylko przy nazwisku jednego kandydata. Znak postawiony przy nazwisku kandydata z listy nr 2, poz. 7 nie spełnia wymogów uznania za znak X
Głos oddano na kandydata poz. 04, lista nr 3.

Głosowanie na kandydatów na radnych do rad w gminach pow. 20 000 mieszk. rad powiatów, rad dzielnic, sejmików województw



Drogi wyborcy nr...

KARTA DO GŁOSOWANIA

w wyborach do Rady ... w 2024 r.

LISTY KANDYDATÓW NA RADNYCH

Lista nr...	Lista nr...	Lista nr...
<input type="checkbox"/> 01	<input type="checkbox"/> 01	<input type="checkbox"/> 01
<input checked="" type="checkbox"/> 02	<input type="checkbox"/> 02	<input type="checkbox"/> 02
<input type="checkbox"/> 03	<input type="checkbox"/> 03	<input type="checkbox"/> 03
<input type="checkbox"/> 04	<input type="checkbox"/> 04	<input type="checkbox"/> 04
<input type="checkbox"/> 05	<input type="checkbox"/> 05	<input type="checkbox"/> 05
<input type="checkbox"/> 06	<input type="checkbox"/> 06	<input type="checkbox"/> 06
<input type="checkbox"/> 07	<input type="checkbox"/> 07	<input type="checkbox"/> 07
<input type="checkbox"/> 08	<input type="checkbox"/> 08	<input checked="" type="checkbox"/> 08
<input type="checkbox"/> 09	<input type="checkbox"/> 09	<input type="checkbox"/> 09
<input type="checkbox"/> 10	<input type="checkbox"/> 10	<input type="checkbox"/> 10

Informacja

- Znajdź listę kandydatów, na którą chcesz zgłoszyć głos.
- Postaw znak „X” w kolumnie przy nazwisku wybranego kandydata wyłącznie na tej liście.
- Jeżeli postawisz znak „X” na więcej niż jednej liście kandydatów, Twój głos będzie nieważny.
- Znak „X” to co najmniej dwie linie przecinające się wewnątrz kratki.

GŁOS NIEWAŻNY

Wyborca postawił znak w obrębie kratki w postaci co najmniej dwóch przecinających się linii, przy nazwiskach więcej niż jednego kandydata z dwóch różnych list.

Głosowanie na kandydatów na radnych do rad w gminach pow. 20 000 mieszk. rad powiatów, rad dzielnic, sejmików województw



Diagrama formularza głosowania. Zawiera tytuł 'KARTA DO GŁOSOWANIA', dane o wyborcach i radzie, oraz trzy listy kandydatów. W pierwszej liście kandydatów na pozycjach 04, 05 i 06 widoczne są znaki 'X' w kratkach, co oznacza głos oddany na kandydata z numerem 04. W dolnej części formularza znajduje się sekcja 'Informacja' z instrukcjami dotyczącymi sposobu zaznaczenia kandydata i ważności głosu.

GŁOS WAŻNY

Wyborca postawił znak w obrębie kratki, w postaci co najmniej dwóch przecinających się linii, przy nazwisku trzech kandydatów z tej samej listy. Głos taki traktuje się jako oddany na kandydata, którego nazwisko jest wyżej (ma niższy numer).
Głos oddano na kandydata poz. 04, lista nr 3.

Głosowanie na kandydatów na radnych do rad w gminach pow. 20 000 mieszk. rad powiatów, rad dzielnic, sejmików województw



Diagrama formularza głosowania (KARTA DO GŁOSOWANIA) z czterema listami kandydatów na radnych. Formularz zawiera pola do zaznaczenia kandydatów i instrukcje dotyczące sposobu głosowania. W niektórych miejscach widoczne są znaki X, które zostały postawione przez wyborcę.

Informacja

1. Znajdź listę kandydatów, na którą chcesz zagłosować.
2. Postaw znak „X” w kratce przy nazwisku wybranego kandydata **wyłącznie na tej liście**.
3. Jeżeli postawisz znak „X” na więcej niż jednej liście kandydatów, Twój głos będzie nieważny.
4. Znak „X” to co najmniej dwie linie przecinające się wewnątrz kratki.

Lista nr 3 - unieważniona po wydruku kart

GŁOS WAŻNY

Wyborca postawił znak X w obrębie kratki, w postaci, co najmniej dwóch przecinających się linii, przy nazwisku dwóch kandydatów z tej samej listy nr 3. Lista nr 3 została unieważniona po wydruku kart. Kolejny znak X wyborca postawił przy kandydacie nr 04 z listy nr 5. Wyborca oddał głos ważny na kandydata nr 04 z listy nr 5.

Głosowanie na kandydatów na radnych do rad w gminach pow. 20 000 mieszk. rad powiatów, rad dzielnic, sejmików województw



Diagrama przedstawiająca formularz głosowania z tytułem "KARTA DO GŁOSOWANIA" i "LISTY KANDYDATÓW NA RADNYCH". Formularz zawiera trzy kolumny list kandydatów, każda z listą 12 nazw kandydatów i przyciskami do głosowania. W środkowej kolumnie, przy nazwie kandydata na pozycji 11, widoczny jest znak "X" postawiony w niewłaściwym miejscu, co oznacza nieważny głos. W dolnej części formularza znajduje się sekcja "Informacja" z czterema punktami wyjaśniającymi zasady głosowania i dwa symbole: krąg i okrąg.

GŁOS NIEWAŻNY

Wyborca postawił znak w postaci, co najmniej dwóch przecinających się linii, poza miejscem na to przeznaczonym.

Głosowanie na kandydatów na wójta, gdy w wyborach kandyduje dwóch lub więcej kandydatów



35

KARTA DO GŁOSOWANIA

w wyborach w dniu r.

kandydaci na
(nazwa organu wyborczego i gminy/miasta)

01 AAAAAAAAAAAAAAAAAAAAAA Bbbbbbbbbbbb 37.
(nazwisko i imię - kandydat)

zgłoszony przez AAAAAAAAAAAAAAAAAAAAAA Bbbbbbbbbbbb 43
(imię i nazwisko kandydata wyborczego)

02
(nazwisko i imię - kandydat)

zgłoszony przez
(imię i nazwisko kandydata wyborczego)

03
(nazwisko i imię - kandydat)

zgłoszony przez
(imię i nazwisko kandydata wyborczego)

04
(nazwisko i imię - kandydat)

zgłoszony przez
(imię i nazwisko kandydata wyborczego)

05
(nazwisko i imię - kandydat)

zgłoszony przez
(imię i nazwisko kandydata wyborczego)

06
(nazwisko i imię - kandydat)

zgłoszony przez
(imię i nazwisko kandydata wyborczego)

07
(nazwisko i imię - kandydat)

zgłoszony przez
(imię i nazwisko kandydata wyborczego)

08
(nazwisko i imię - kandydat)

zgłoszony przez
(imię i nazwisko kandydata wyborczego)

09
(nazwisko i imię - kandydat)

zgłoszony przez
(imię i nazwisko kandydata wyborczego)

10
(nazwisko i imię - kandydat)

zgłoszony przez
(imię i nazwisko kandydata wyborczego)

11
(nazwisko i imię - kandydat)

zgłoszony przez
(imię i nazwisko kandydata wyborczego)

12
(nazwisko i imię - kandydat)

zgłoszony przez
(imię i nazwisko kandydata wyborczego)

13
(nazwisko i imię - kandydat)

zgłoszony przez
(imię i nazwisko kandydata wyborczego)

14
(nazwisko i imię - kandydat)

zgłoszony przez
(imię i nazwisko kandydata wyborczego)

15
(nazwisko i imię - kandydat)

zgłoszony przez
(imię i nazwisko kandydata wyborczego)

Informacja

1. Znajdź kandydata, na którego chcesz zagłosować.
2. Postaw znak „X” w kratce **wyłącznie** przy nazwisku tego kandydata.
3. Jeżeli postawisz znak „X” przy nazwisku więcej niż jednego kandydata, Twój głos będzie nieważny.
4. Znak „X” to co najmniej dwie linie przecinające się wewnątrz kratki.

GŁOS NIEWAŻNY

Wyborca nie postawił znaku w postaci, co najmniej dwóch przecinających się linii, w miejscu na to przeznaczonym.

Głosowanie na kandydatów na wójta, gdy w wyborach kandyduje dwóch lub więcej kandydatów



36

KARTA DO GŁOSOWANIA

w wyborach w dniu r.

kandydaci na
(wzrost, data urodzenia, przynależność do partii)

01	<input type="checkbox"/>	AAAAAAAAAAAAAAAAAAAAA Bbbbbbbbbbb 37.	<input type="checkbox"/>
02	<input type="checkbox"/>	zgłoszony przez AAAAAAAAAAAAAAAAAAAAAA Bbbbbbbbbbb 48	<input type="checkbox"/>
03	<input type="checkbox"/>	<input type="checkbox"/>
04	<input checked="" type="checkbox"/>	<input type="checkbox"/>
05	<input type="checkbox"/>	<input type="checkbox"/>
06	<input type="checkbox"/>	<input type="checkbox"/>
07	<input checked="" type="checkbox"/>	<input type="checkbox"/>
08	<input type="checkbox"/>	<input type="checkbox"/>
09	<input type="checkbox"/>	<input type="checkbox"/>
10	<input type="checkbox"/>	<input type="checkbox"/>
11	<input type="checkbox"/>	<input type="checkbox"/>
12	<input type="checkbox"/>	<input type="checkbox"/>
13	<input type="checkbox"/>	<input type="checkbox"/>
14	<input type="checkbox"/>	<input type="checkbox"/>
15	<input type="checkbox"/>	<input type="checkbox"/>

Informacja

1. Znajdź kandydata, na którego chcesz zagłosować.
2. Postaw znak „X” w kratce **wyłącznie** przy nazwisku tego kandydata.
3. Jeżeli postawisz znak „X” przy nazwisku więcej niż jednego kandydata, Twój głos będzie nieważny.
4. Znak „X” to co najmniej dwie linie przecinające się wewnątrz kratki.

GŁOS NIEWAŻNY

Wyborca postawił znak w postaci, co najmniej dwóch przecinających się linii, w miejscu na to przeznaczonym przy nazwisku więcej niż jednego kandydata.

Głosowanie na kandydatów na wójta, gdy w wyborach kandyduje dwóch lub więcej kandydatów



37

KARTA DO GŁOSOWANIA

w wyborach w dniu r.

kandydaci na
(nazwa organu wyborczego i gminy/miasta)

01	<input type="checkbox"/>	AAAAAAAAAAAAAAAAAAAAA Bbbbbbbbbbb 37.	<input type="checkbox"/>
		<small>(nazwisko i imię - imiona)</small>	
		<small>zgłoszony przez AAAAAAAAAAAAAAAAAAAAAA Bbbbbbbbbbb 43</small>	
		<small>(imię i nazwisko kandydata)</small>	
02	<input type="checkbox"/>		<input type="checkbox"/>
		<small>(nazwisko i imię - imiona)</small>	
		<small>zgłoszony przez</small>	
		<small>(imię i nazwisko kandydata)</small>	
03	<input type="checkbox"/>		<input type="checkbox"/>
		<small>(nazwisko i imię - imiona)</small>	
		<small>zgłoszony przez</small>	
		<small>(imię i nazwisko kandydata)</small>	
04	<input type="checkbox"/>		<input type="checkbox"/>
		<small>(nazwisko i imię - imiona)</small>	
		<small>zgłoszony przez</small>	
		<small>(imię i nazwisko kandydata)</small>	
05	<input type="checkbox"/>		<input type="checkbox"/>
		<small>(nazwisko i imię - imiona)</small>	
		<small>zgłoszony przez</small>	
		<small>(imię i nazwisko kandydata)</small>	
06	<input type="checkbox"/>		<input type="checkbox"/>
		<small>(nazwisko i imię - imiona)</small>	
		<small>zgłoszony przez</small>	
		<small>(imię i nazwisko kandydata)</small>	
07	<input type="checkbox"/>		<input type="checkbox"/>
		<small>(nazwisko i imię - imiona)</small>	
		<small>zgłoszony przez</small>	
		<small>(imię i nazwisko kandydata)</small>	
08	<input type="checkbox"/>		<input type="checkbox"/>
		<small>(nazwisko i imię - imiona)</small>	
		<small>zgłoszony przez</small>	
		<small>(imię i nazwisko kandydata)</small>	
09	<input type="checkbox"/>		<input type="checkbox"/>
		<small>(nazwisko i imię - imiona)</small>	
		<small>zgłoszony przez</small>	
		<small>(imię i nazwisko kandydata)</small>	
10	<input type="checkbox"/>		<input type="checkbox"/>
		<small>(nazwisko i imię - imiona)</small>	
		<small>zgłoszony przez</small>	
		<small>(imię i nazwisko kandydata)</small>	
11	<input type="checkbox"/>		<input type="checkbox"/>
		<small>(nazwisko i imię - imiona)</small>	
		<small>zgłoszony przez</small>	
		<small>(imię i nazwisko kandydata)</small>	
12	<input type="checkbox"/>		<input type="checkbox"/>
		<small>(nazwisko i imię - imiona)</small>	
		<small>zgłoszony przez</small>	
		<small>(imię i nazwisko kandydata)</small>	
13	<input type="checkbox"/>		<input type="checkbox"/>
		<small>(nazwisko i imię - imiona)</small>	
		<small>zgłoszony przez</small>	
		<small>(imię i nazwisko kandydata)</small>	
14	<input type="checkbox"/>		<input type="checkbox"/>
		<small>(nazwisko i imię - imiona)</small>	
		<small>zgłoszony przez</small>	
		<small>(imię i nazwisko kandydata)</small>	
15	<input type="checkbox"/>		<input type="checkbox"/>
		<small>(nazwisko i imię - imiona)</small>	
		<small>zgłoszony przez</small>	
		<small>(imię i nazwisko kandydata)</small>	

Informacja

1. Znajdź kandydata, na którego chcesz zagłosować.
2. Postaw znak „X” w kratce **wyłącznie** przy nazwisku tego kandydata.
3. Jeżeli postawisz znak „X” przy nazwisku więcej niż jednego kandydata, Twój głos będzie nieważny.
4. Znak „X” to co najmniej dwie linie przecinające się wewnątrz kratki.

GŁOS WAŻNY

Wyborca postawił znak w postaci, co najmniej dwóch przecinających się linii, w miejscu na to przeznaczonym, tylko przy nazwisku jednego kandydata.

Głosowanie na kandydatów na wójta, gdy w wyborach kandyduje tylko jeden kandydat



38

○ ○ ○ ○

KARTA DO GŁOSOWANIA

w wyborach
(nazwa organu wykonawczego i gminy/miasta)

w ponownym głosowaniu w dniu r.

Kandydat na
(wójta, burmistrza, prezydenta miasta)

zgłoszony/a przez AAAAAAAAAAAAAAAAAAAAAAAAAA Bbbbbbbbbbbbbb BB 45
(skrót nazwy komitetu wyborczego)

TAK

AAAAAAAAAAAAAAAAAAAAAAAAA Bbbbbbbbbbbbbb 37

NIE
(nazwisko i imię - imiona)

Informacja

1. Jeżeli chcesz zagłosować na kandydata, postaw znak „X” w kratce przy słowie „TAK”.
2. Jeżeli nie chcesz zagłosować na kandydata, postaw znak „X” w kratce przy słowie „NIE”.
3. Jeżeli postawisz znak „X” w obu kratkach albo nie postawisz znaku „X” w żadnej kratce, Twój głos będzie nieważny.
4. Znak „X” to co najmniej dwie linie przecinające się wewnątrz kratki.

○ ○

pieczęć terytorialnej komisji wyborczej

GŁOS WAŻNY

Wyborca postawił znak w postaci, co najmniej dwóch przecinających się linii, w miejscu na to przeznaczonym, wybierając tylko jedną z opcji udzielenia swojego głosu.

Głosowanie na kandydatów na wójta, gdy w wyborach kandyduje tylko jeden kandydat



39

KARTA DO GŁOSOWANIA

w wyborach
(nazwa organu wykonawczego i gminy/miasta)

w ponownym głosowaniu w dniu r.

Kandydat na
(wójta, burmistrza, prezydenta miasta)

zgłoszony/a przez AAAAAAAAAAAAAAAAAAAAAAAAAA Bbbbbbbbbbbbbb 45
(skrót nazwy komitetu wyborczego)

TAK

NIE

AAAAAAAAAAAAAAAAAAAAAAAAA Bbbbbbbbbbbbbb 37
(nazwisko i imię - imiona)

Informacja

1. Jeżeli chcesz zagłosować na kandydata, postaw znak „X” w kratce przy słowie „TAK”.
2. Jeżeli nie chcesz zagłosować na kandydata, postaw znak „X” w kratce przy słowie „NIE”.
3. Jeżeli postawisz znak „X” w obu kratkach albo nie postawisz znaku „X” w żadnej kratce, Twój głos będzie nieważny.
4. Znak „X” to co najmniej dwie linie przecinające się wewnątrz kratki.

pieczęć terytorialnej komisji wyborczej

GŁOS NIEWAŻNY

Wyborca postawił znak w postaci, co najmniej dwóch przecinających się linii, w miejscu na to przeznaczonym, wybierając dwie opcje udzielenia swojego głosu.

Głosowanie na kandydatów na wójta, gdy w wyborach kandyduje tylko jeden kandydat



40

○ ○ ○ ○

KARTA DO GŁOSOWANIA

w wyborach
(nazwa organu wykonawczego i gminy/miasta)

w ponownym głosowaniu w dniu r.

Kandydat na
(wójta, burmistrza, prezydenta miasta)

zgłoszony/a przez AAAAAAAAAAAAAAAAAAAAAAAAAA BbbbbbbbbbbbbbBB 45
(skrót nazwy komisji wyborczej)

TAK

NIE

AAAAAAAAAAAAAAAAAAAAAAAAA Bbbbbbbbbbbbbb
(nazwisko i imię - imiona)

Informacja

1. Jeżeli chcesz zgłosować na kandydata, postaw znak „X” w kratce przy słowie „TAK”.
2. Jeżeli nie chcesz zgłosować na kandydata, postaw znak „X” w kratce przy słowie „NIE”.
3. Jeżeli postawisz znak „X” w obu kratkach albo nie postawisz znaku „X” w żadnej kratce, Twój głos będzie nieważny.
4. Znak „X” to co najmniej dwie linie przecinające się wewnątrz kratki.

○ ○

pieczęć terytorialnej komisji wyborczej

GŁOS NIEWAŻNY

Wyborca postawił znak w postaci:

- dwóch przecinających się linii w miejscu na to przeznaczonym, przy opcji TAK,
- co najmniej dwóch przecinających się linii w miejscu na to przeznaczonym, przy opcji NIE.

DEFINICJA ZNAKU „X”



41

Art. 5 ust. 12 Kodeksu wyborczego

Ilekroć w kodeksie jest mowa o:

znaku „X”

– rozumie się przez to co najmniej dwie linie, które przecinają się w obrębie kratki.

DEFINICJA ZNAKU „X”



42

Do stwierdzenia, czy głos oddany na karcie do głosowania jest głosem ważnym, czy też głosem nieważnym, uprawniona jest tylko obwodowa komisja wyborcza ds. ustalenia wyników głosowania w obwodzie.

Nie ma możliwości występowania z pytaniami w tym zakresie do innych podmiotów, w tym do komisarza wyborczego, urzędnika wyborczego, czy delegatury KBW.



**Dziękujemy Państwu
za uwagę**

